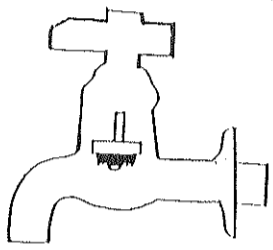
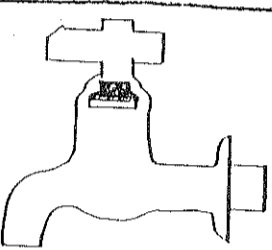
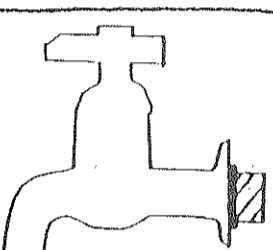


ご存知
ですか？

水モレは自分で直せるゾ

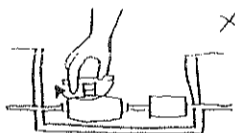
▶成好設備はあなたの快適な暮らしを応援します

※あなたの気になる水モレ箇所別 原因・修理箇所を紹介


水モレ箇所	吐水口	ハンドル下のカッ	水栓のつけ根
原因	水栓内の コマパッキンの摩耗	カッ内の水栓ハンドル 内パッキンの痛み	根元パッキンや シール材が古い
修理 箇所			
	・パッキンまたは コマ全体の取替	・水栓ハンドル内 パッキンの取替	・根元パッキンや シール材の取替

※次は水栓の修理手順

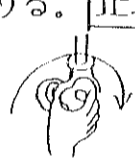
その① 分解や修理の前には必ず止水栓をしめる。止水を確認



メーターBOX内の
止水栓

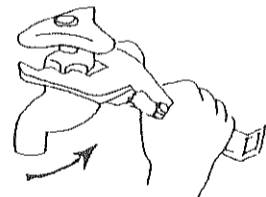


止水栓
BOX

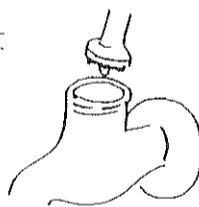


洗面所の
下の止水栓

その② カバーナットの矢印の方向に回してはずし、ハンドルを左に回しながら、スピンドルごと上部に取り出します。

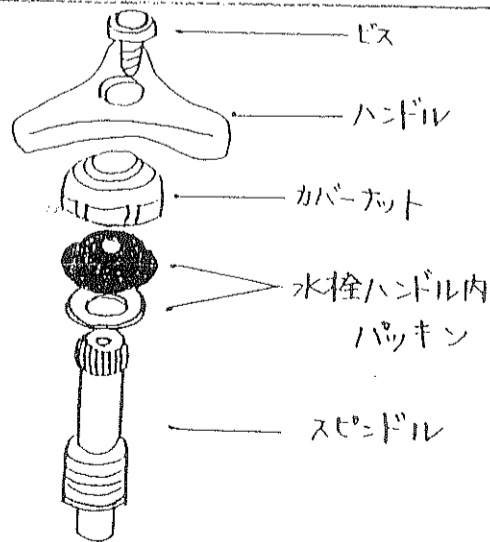
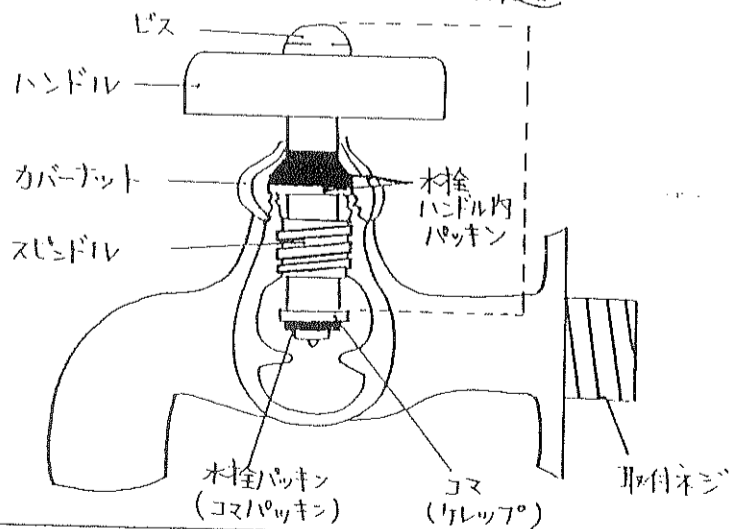


その③ 水栓内に残ったコマは
ピンセットなどでつまみ
出します。



▶コマパッキンは
お近くのホームセンターなどで
購入できます。
サイズは13と20があり、
主に13がよく
使われています。

※ここで知っておきたい！水栓の構造



私達がお客様のお宅をお伺いする一番多い修理は、給水栓（蛇口）からの漏水です。しかし、その修理は少し器用な人なら、案外簡単なものです。修理方法を皆様にもわかりやすくご案内致しましたので、ご自分で出来ると思ったら、ぜひやってみてください。

皆様で出来ない時は、私達専門家におまかせください。喜んでお伺いさせていただきます。





おうちで
やってみませんか

突然の水モレどうします？

成好設備工業(株)はあなたの快適な暮らしを応援します。

NO.2

Q. こんな時、あなたは どうしますか？

① 台所で	② トイレで	③ 洗面所で	④ 風呂場で
蛇口のまわりから水がでて止まらない。	便器内に流れる水が止まらない。	蛇口やカランのまわりから水が出て止まらない。	蛇口やシャワーから水がでて止まらない。

Ans.~
T=ばん
業者さんに
電話する...



... と答える人が多いと思いますが、

休日となると、なかなか連絡がとれなかったり、料金が休日料金で高くなる等いろいろたいへんだと思います。

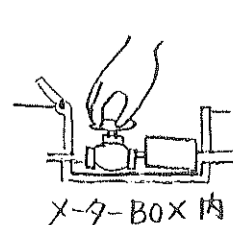
ここで成好設備から、皆様に提案があります。
もし、休日なら、止水栓を止めて、平日まで業者さんを呼ぶのを我慢する方が、お得だと思います。

◎ 止水栓とは、給水の元栓のことです。止水栓は、家の水まわり、いろんな所についています。各場所によって閉め方、ついている所、様々です。... ですが、さく簡単に行きます。

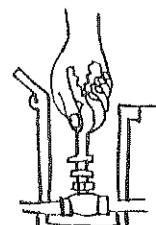
① 台所では	② トイレでは	③ 洗面所では	④ 風呂場では
混合水栓が使われている家庭の場合は以下の通りです。 マイナスドライバーを使って時計まわりにまわすと水が止まります。	 マイナスドライバーを使って時計まわりにまわすと水が止まります。	 ハンドルを手で時計回りにまわすと水が止まります。	 マイナスドライバーを使って時計まわりにまわすと水が止まります。

以上のようにいろいろと異なりますが非常に簡単に行きます。
それでも止まらない場合は、メーターBOX内の止水栓を閉めると止まりますが、家中の水が止まるので、お気をつけ下さい。
又、家庭で修理が出来そうでない場合は、いつでも御連絡下さい。
T=ばんに、おうかがい致します。

止水栓BOX・メーターBOX内の止水栓の閉め方



メーターBOX内



止水栓BOX内

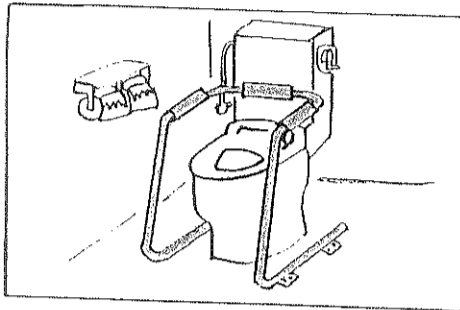
両方とも止水栓を右に回して下さい。

知て得する Q & A



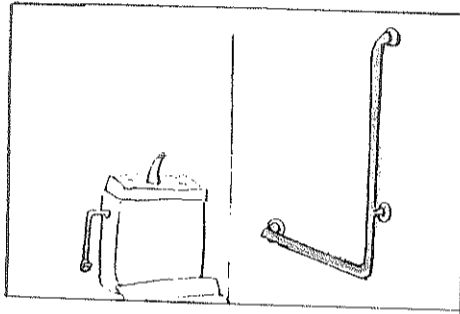
Q. 最近、足腰が痛くて、トイレの立ち座りの動作が辛い時があるの。何か良い方法は、ないかしら？

A. 今、お使いになられているトイレに下の商品を取付てはどうですか？



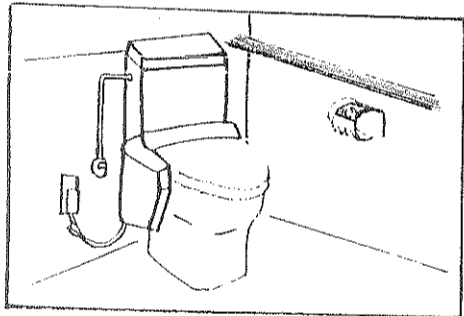
<トイレガード>

- ・壁の補強工事が困難で手ありが付けられない。トイレでも O.K.



<インテリアバー>

- ・握りやすく、すべりにくい。
- ・色、形も豊富。



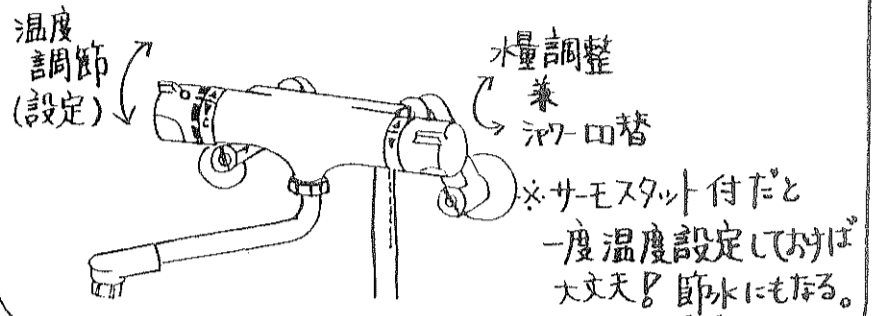
<腰壁手すり>

- ・立ち座りだけでなく、つたい歩きもサポート。
- ・木目調でインテリアと調和。




Q. あれ~のシャワーが急に冷めたり、熱くなったり...時々、こんなことがあるけど、解決方法ないかな？

A. サーマスタットシャワーを取付てはどうですか？

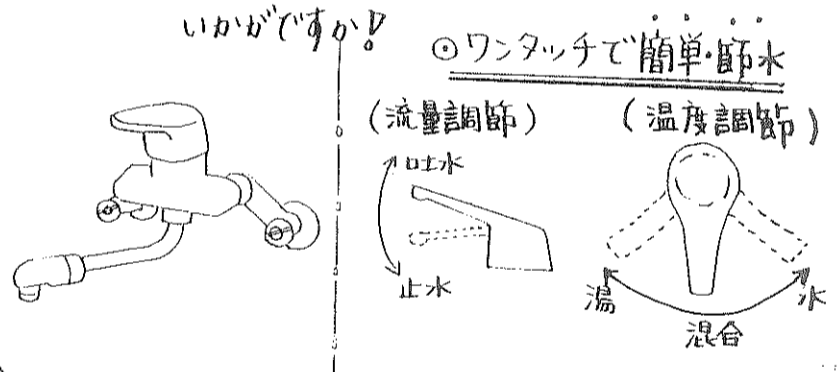


Q. 料理している時の手や洗剤のついた手で木をたざうとレバーを持って汚れることがよくあるの。掃除も面倒。なんとかして？

A. シングルレバー混合栓と取替えては、



いかがですか？



暑中お見舞い申し上げます。

この時期の、皆様のご関心は、いかにして快適に過ごすかという点にあると思います。特に、キッチン・トイレ・バスルームといった毎日の生活の中でかかすことの出来ない場所については、ごだわりをもちたいと思われているはず。

ということで、今回、成好から、皆様に 特別に おすすめしたい好適品5品のご提案をさせて頂きました。これ以外にも他に、「朝蛇口を開けると、健康に悪い赤水が出る為、配管替えをして欲しい。」とか「エアコンを付けたいけど、どれを選んでいいかわからない？」等々...

何でも いつでも お気軽に ご連絡下さい。

ただちに、解答 と どこより 安い お見積りをさせて頂きたいと思っております。(見積無料・質問はFAXでも O.K.)



おかげさまで創業より 49 年 県北一豊富な施工実績を工事に生かします。

津山市水道給水装置工事指定工事店 指定 第1号
津山市下水道排水設備指定工事店 登録 第2号

せいこうせつび 成好設備工業株式会社

代表取締役 安田祥男 岡山県津山市山北 621 番地の 17

TEL (0868) 22 - 4146

FAX (0868) 22 - 4148

担当：営業部長 安田・設計部主任 有吉